



CPIA "Alberto Manzi" - Siracusa

Guida docenti

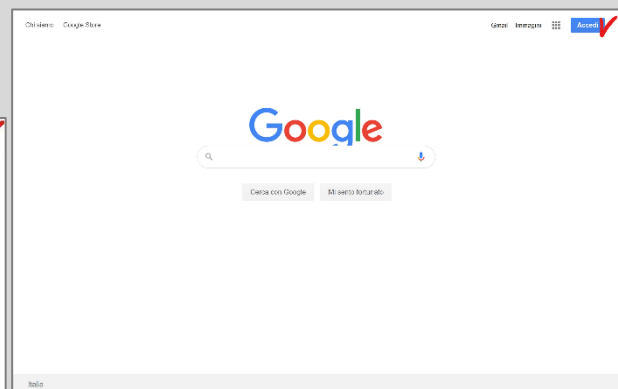
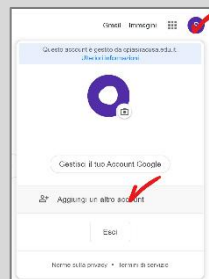
Come effettuare il collegamento su **Google** con il vostro account@cpiasiracusa.edu.it

Questa guida vi metterà in grado di collegarvi dal vostro PC a tutti i servizi offerti dalla Google Suite for Education con il vostro account personale @cpiasiracusa.edu.it.

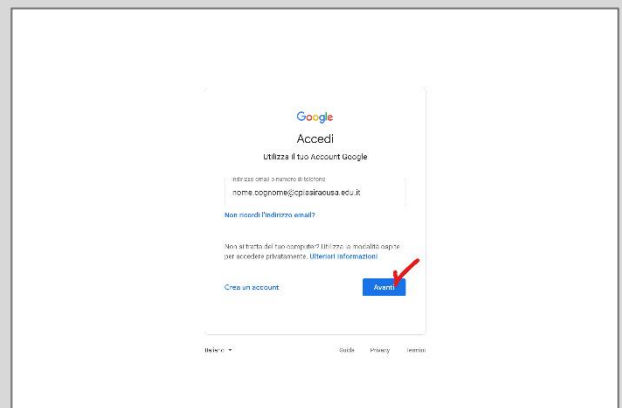
Per gestire il tuo account con il PC, assicurati di aver installato il browser Chrome o Firefox.
Su Internet Explorer o Edge, alcune funzionalità non sono garantite.

1 - Vai su www.google.com, clicca "Accedi" e inserisci la tua email @cpiasiracusa.edu.it.

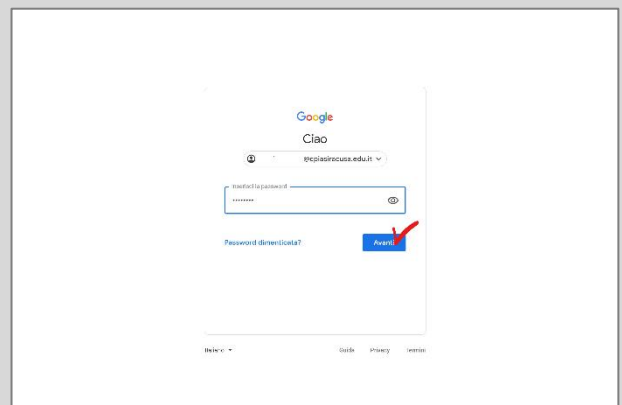
Se hai già usato Google con il tuo account personale, clicca sul logo per cambiare account e aggiungerne uno nuovo.



2 – Inserisci il tuo indirizzo email @cpiasiracusa.edu.it e fai clic su "avanti".

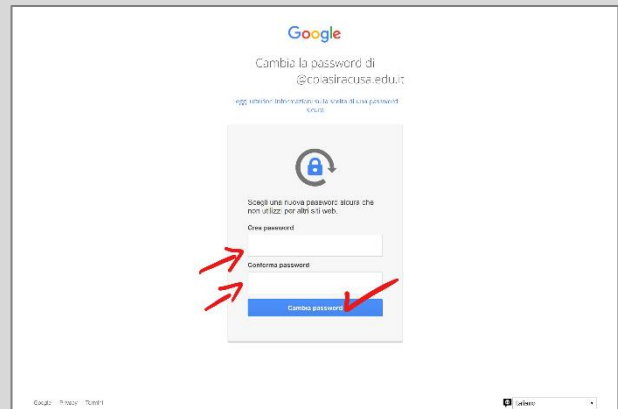


3- Inserisci la password che ti è stata inviata e accetta le condizioni del servizio nella finestra che ti apparirà subito dopo.



4- A chi ha ricevuto l'account con la password numerica sarà chiesto di modificarla.

Inserisci la vostra nuova password, confermatela e cliccate su "Cambia Password".



5- Ci sei! Cliccando sulla griglia in alto a destra avrai accesso a tutte le applicazioni della Suite.

